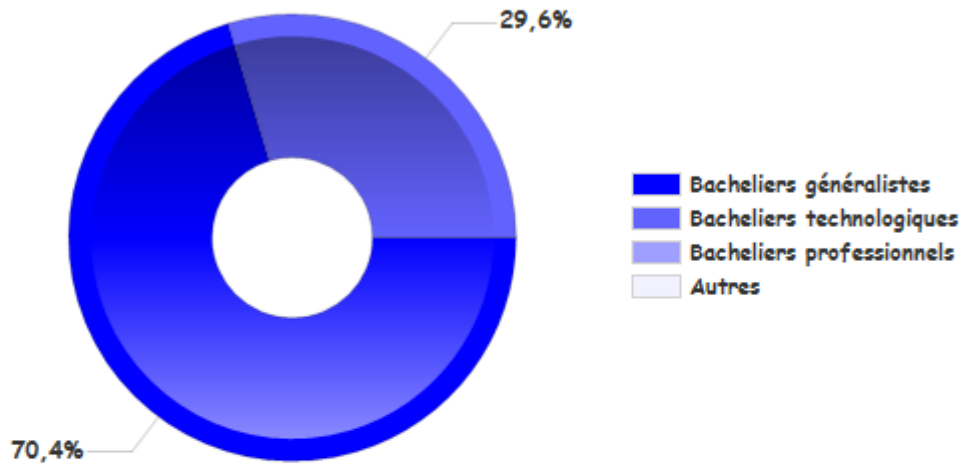
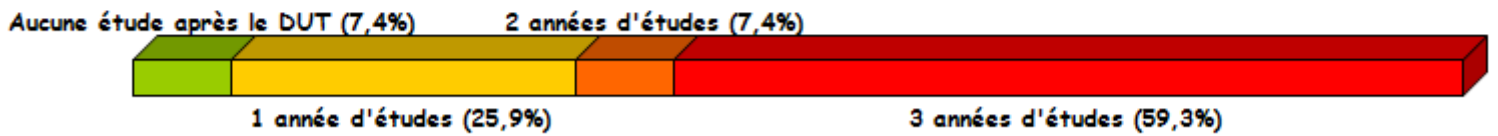


LIMOUSIN  
27 répondants

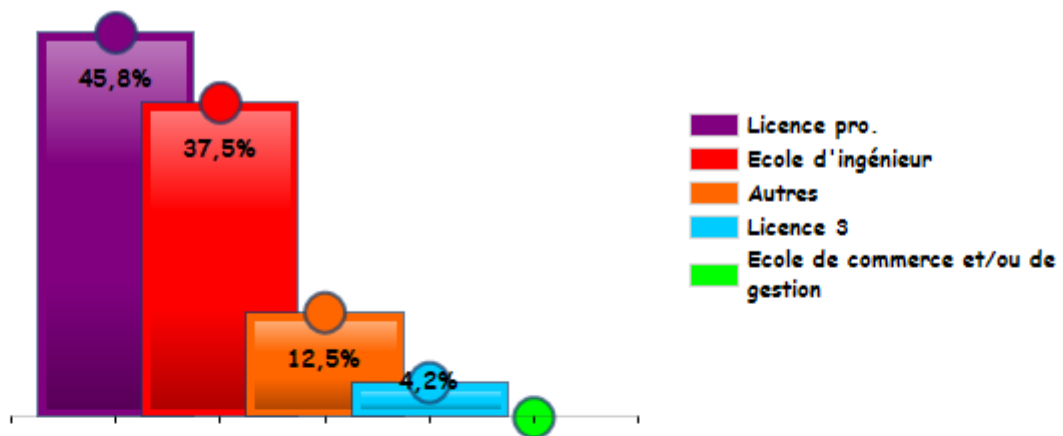
Les baccalauréats d'origine



Les parcours d'études post-DUT



Les poursuites d'études post-DUT



La situation des diplômé.e.s 2 ans après le DUT



L'insertion professionnelle avec le DUT



100%

Dont

Emploi à temps plein



100%



EDI \*

50%

\* Emploi à Durée Indéterminée



Emploi à l'étranger



0%

Recherche d'emploi



0%

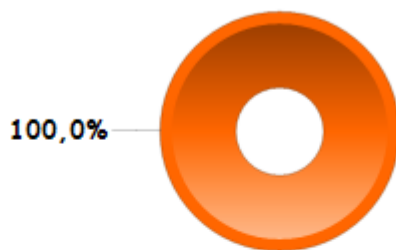
Inactivité



0%

Revenu mensuel médian	
1 493,3€	
Province	Ile de france
1 493,3€	0€

Catégorie d'emploi

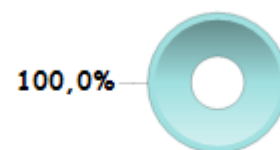


100,0%

- Employé, personnel cat. C
- Manoeuvre, ouvrier
- Technicien, personnel cat.B
- Ingénieur,cadre, personnel cat. A
- Ouvrier

...

Nature de l'entreprise



100,0%

- Publique
- Privée
- Autre
- Autres

Secteurs d'activité les plus cités

Production et distribution d'électricité, de gaz, de vapeur et d'air conditionné  
50%

Transports et entreposage  
50%



0%

0%